

准备工作

关注【长江雨课堂】微信公众号，并绑定身份

具体操作步骤如下：

第一步：关注【长江雨课堂】公众号

手机微信搜索【长江雨课堂】公众号，并点击关注

温馨提示：点击“公众号”，不是“小程序“哦



第二步：绑定【长江雨课堂】的身份

1. 进入公众号 点击“绑定身份”
2. 选择“南开大学”进行绑定。
3. 输入校内学号和密码（密码是学号后6位）。

温馨提示：若您已经完成身份绑定 无需再进行此项操作。



电脑端

1、登录

1.1 登录，进入学习空间

电脑访问南开大学一体化平台专属地址，并使用已绑定的微信扫码登录。

<https://nankaizb.yuketang.cn/>

温馨提示：推荐使用谷歌浏览器或火狐浏览器



2、学习

开始学习

电脑端登录后，在【我听的课】里-选择对应的课程



点击进入对应的课程，课程学习页包括【学习内容】【讨论区】【公告】【成绩单】四个部分，分别满足学生的不同需求，如下图：



2.1 学习内容

学生在【学习内容】页面上可以看到教师已发布的章节内容，左边的章节目录帮助学生快速定位，点击章节目录可快速预览该章节涉及到的学习内容，包括（视频、图文、作业、讨论等学习单元）。

学习内容分为两部分：

一、未分数教学活动：此部分为长江雨课堂产生的学习内容

学生可清晰看到：

- 1) 课堂（出勤状态：出勤、缺勤）
- 2) 课件（完成情况：未开始、进行中、已完成）
- 3) 试卷（完成情况：未开始、得分（已作答））

具体详情如下图：



二、学堂云的教学内容

学堂云的各学习单元包括：图文、视频、讨论、作业和考试（这些都是计入分数的）

如下图：

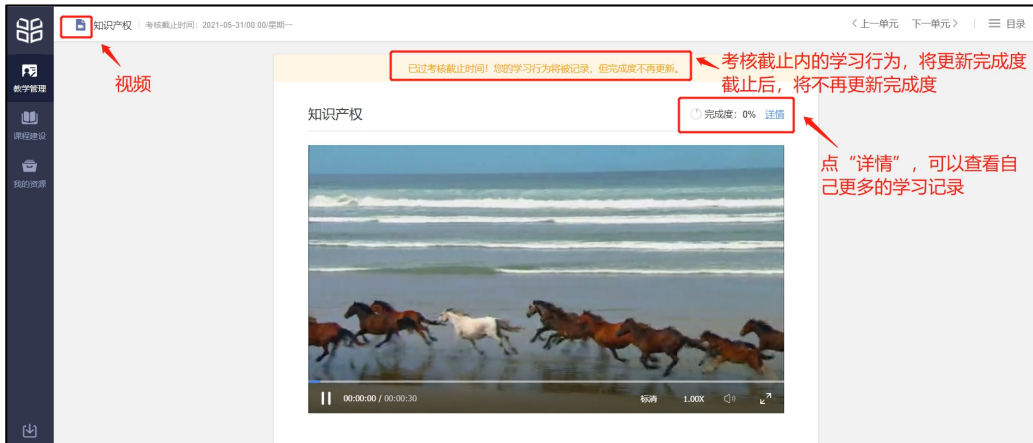


具体详情如下：

1) 图文



2) 视频



3) 讨论



4) 作业



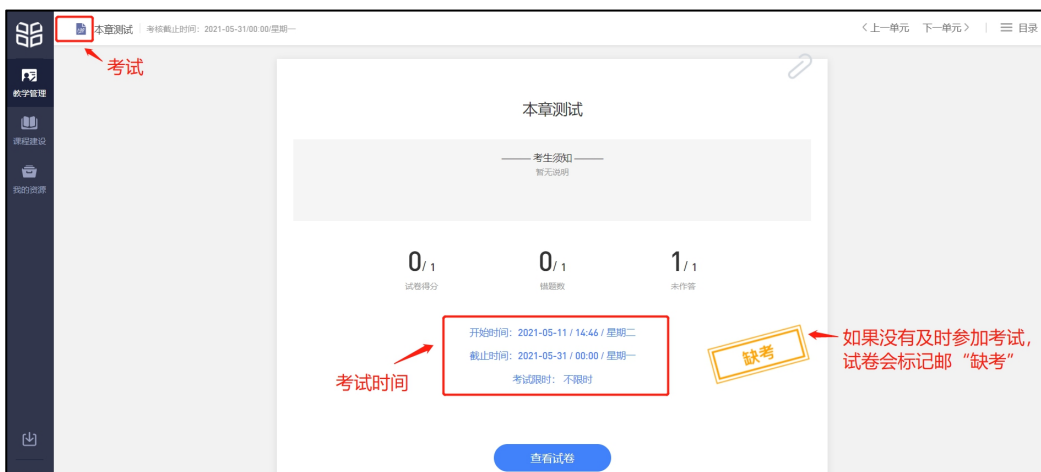


5) 考试

老师发布试卷后，学生可在手机微信公众号或电脑网页端作答。

注：如果老师在发布设置中勾选了【在线监考】的选项，学生只能使用电脑网页端作答。

如果学生在考试过程中因网络中断而掉线，不会丢失已作答的记录。但为保证考试的正常进行，不影响作答时间，请学生尽量确保自己的网络环境处于良好的状态。





2.2 讨论区

每个教学班都有一个自己的讨论区，为同学互动交流的区域，自发讨论贴仅在讨论区展示，不出现在教学内容中，与章节无关联，点击讨论区可以看到该班级下所有的讨论。

下图左图：点“全部帖子”，通过筛选【我发布的】、【老师参与】、【讨论单元】查询。

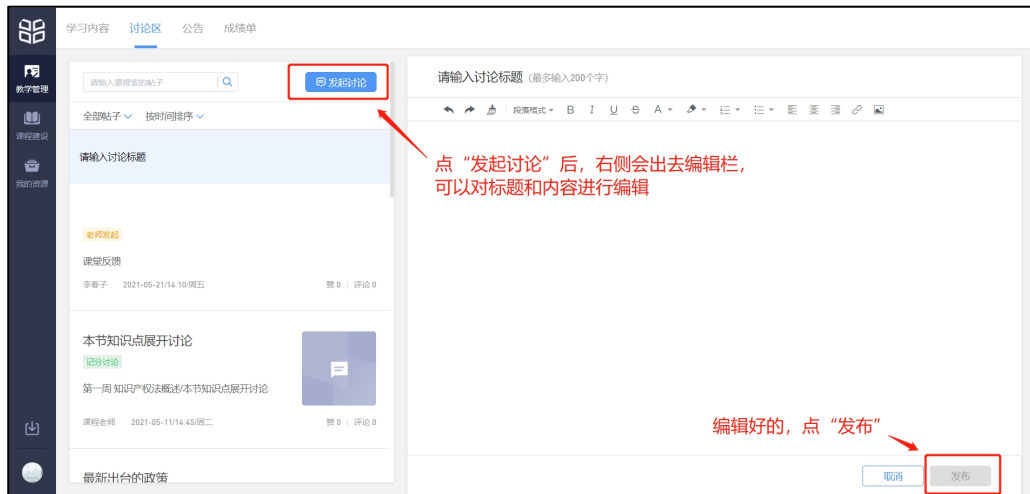
下图右图：点“按时间排序”，能过筛选【按点赞数量排序】、【按回复数量排序】查询。



1) 学生可以在搜索栏输入对应的名称，快速搜索，模糊查询讨论主题标题和内容。



2) 点击“发起讨论”可以在右侧编写讨论内容，这部分的讨论不计入分。包括：标题（可空）、内容（必填）



3) 查看讨论的时候可以对讨论进行评论。（注：带有“记分讨论”标记的会计入分数，未标记的都不计入分数）



4) 点击对应的讨论贴，在右侧编写发表评论内容，可以添加图片（最多上传9张）和附件（100M以内）。学生发起的讨论添加附件时，要求跟对讨论进行评论一致。



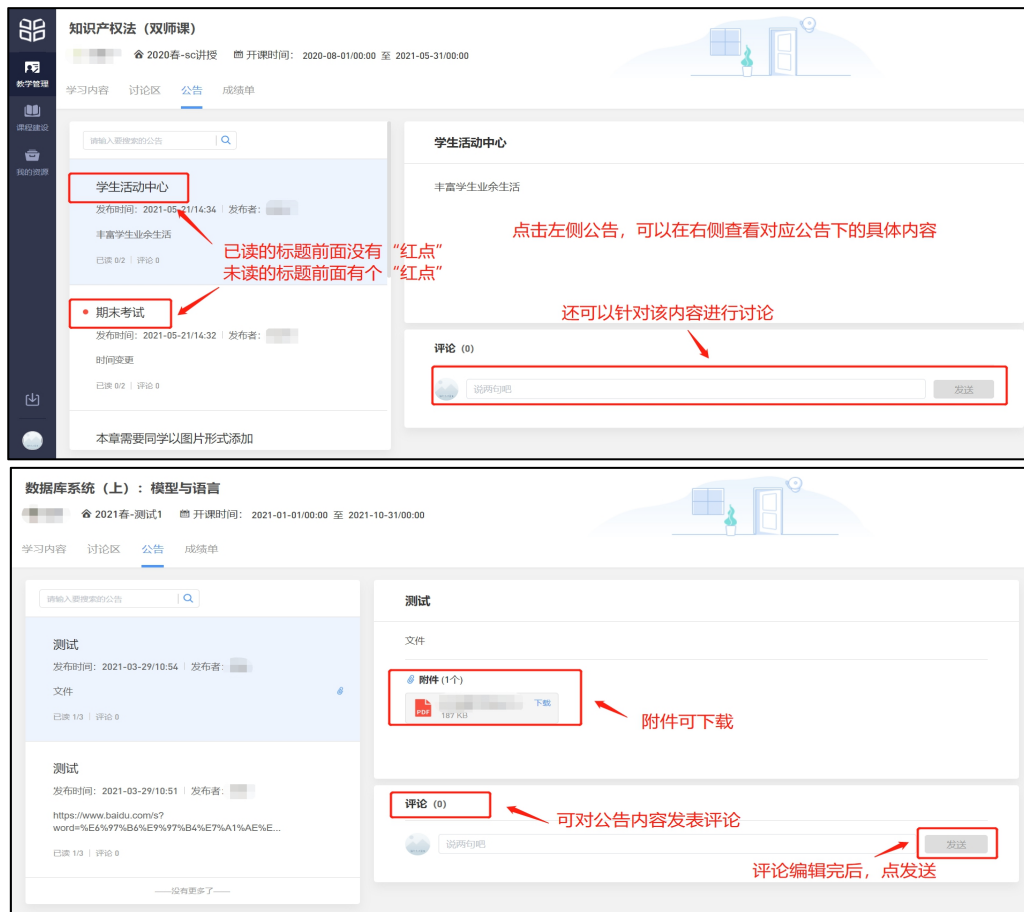
5) 学生自己发布的讨论可以删除。

学生先在讨论区下选择自己发布的帖子，并打开，在右侧右上角有一个“三个点”的图标图标，点击图标，选择删除。



2.3 公告

学生在班级下的公告区可以查看老师发布的公告，但是只能查看已发布的公告，点击对应的公告后，右侧会出现公告的具体内容，附件可以下载，还可以对公告进行评论。



2.4 成绩单

学生进入成绩单，可查看该课程的课程考核方案、自己在该课程上的成绩概况和个人得分变化图，同时下方有学生在各学习单元上的学习详情和得分情况。



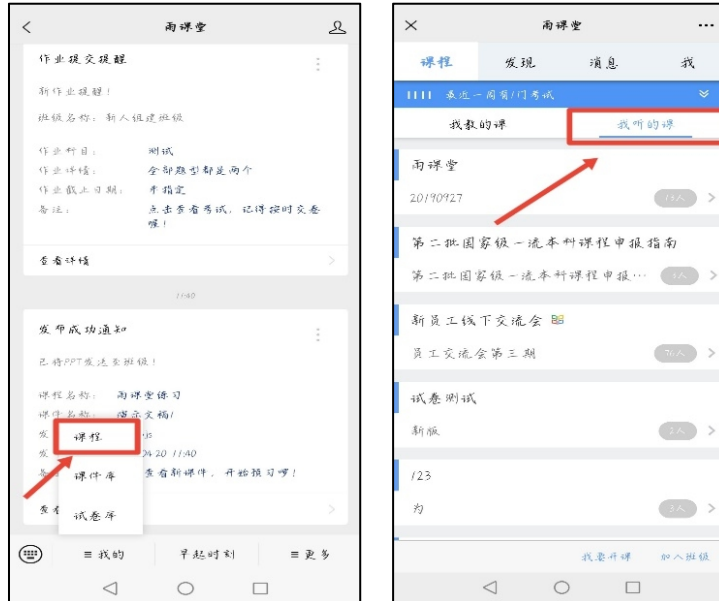
手机端

1、登录

1) 微信公众号

A. 已加入的班级的课程

手机微信打开长江雨课堂公众号，点“我的”-“课程”，在“我听的课”里找到对应的课程。



B. 未加入班级的课程

一、使用微信扫码课堂二维码 或 班级二维码

二、通过公众号点击【更多】→【课堂暗号】或【加入班级】 回复【课堂暗号】或【班级暗号】加入。



2) 微信小程序

手机微信打开后，搜索“长江雨课堂”，选择小程序（图1）

A. 已加入的班级的课程

一、如果只有一个课在上课，直接点首页正在上课提醒进入课堂

二、若多个班级在上课，点击箭头，选择要进入的班级开始上课。

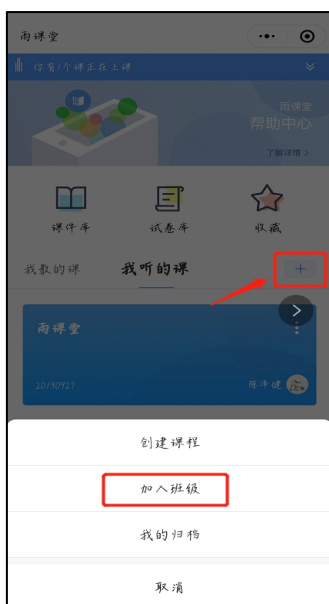
三、点击要进入的班级，在【全部日志】中选择对应正在上课的课程，进入课堂。



B. 未加入班级的课程

一、使用微信扫描课程码

二、通过公众号点击加号【+】→【加入班级】输入【班级暗号】加入。



2、学习

从微信长江雨课堂公众号进入对应课程，包括全部、课堂、课件、试卷、公告、线上学习

1) 全部

全部：包括长江雨课堂和学堂云所有的教学活动内容



2) 课堂

课堂：仅指长江雨课堂的课堂内容



3) 课件

课件：长江雨课堂的课前预习课件及课后习题



4) 试卷

试卷：包括长江雨课堂和学堂云所发布的所有试卷。



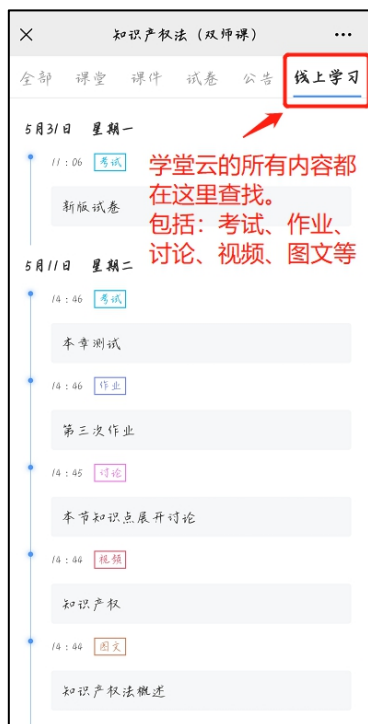
5) 公告

公告：这里的公告包括长江雨课堂和学堂云所有的公告内容。



6) 线上学习

线上学习：学堂云的所有内容都在这里，包括：考试、作业、讨论、视频、图文等。



7) 查找班级里成员



寻求帮助

在微信公众号里发送“帮助”

一、请【[点击这里](#)】获取帮助或联系客服。

二、请拨打 400-099-6061（工作日 9:30-18:30）

